




«В ГОСТЯХ У БЕЛОЧКИ»

Информационно-познавательная-узнавательная газета о жизни, событиях, буднях и праздниках детского сада «Белочка»

Уважаемые родители!

Представляем вам очередной тематический выпуск, посвященный теме безопасности дорожного движения, в которой мы познакомим вас с играми, литературой, разными поделками и дадим вам темы для бесед и наблюдений с детьми и многое другое ...


Коротко о главном



Скрылись под снегом газоны с травой,
Скользко машинам на мостовой.
Льдом затянуло русло реки,
Плюшевый Мишка встал на коньки.
Только катается не на катке:
Вышел на улицу с клюшкой в руке.
Мчатся машины невдалеке.
Трудно машинам зимой тормозить,
Шины по снегу станут скользить.
Долго ли, дети, тут до беды?!
Есть для хоккея катки и пруды.
Только ботинки с коньками надень,
Лед будет петь под ногами весь день.
А мостовая - опасный каток,
Нужно во двор возвращаться, дружок.

Г.Титов

Главное правило поведения на дороге зимой - удвоенное внимание и повышенная осторожность!



Беседы с детьми о ПДД

О ПРАВИЛАХ ДОРОЖНОГО ДВИЖЕНИЯ

Уважаемые родители!

Побеседуйте с ребенком по-дружески: задача этих доверительных бесед - сформировать у ребенка дисциплинированное поведение на улице, познакомить с правилами дорожного движения. Итогом бесед обязательно должны быть практические упражнения в выполнении изученных правил.

Сделайте все необходимое, чтобы в Вашу семью не пришла беда! По дороге в сад покажите, как надо правильно и безопасно переходить улицу или дорогу. Очень важно, чтобы ребенок понял, почему нужно строго выполнять правила движения. Личным примером приучайте его, как надо вести себя на улице. Берегите жизнь и здоровье детей! Соблюдайте правила дорожного движения и учите этому детей!



Расскажите детям



Что почитать ребенку о ПДД?

Советуем почитать стихи о Правилах дорожного движения таких известных поэтов: Михаил Слущкий, Алексей Северный, Николай Сорокин «Очень шумный перекресток» и другие.

Шуршат по дорогам веселые шины,
Спешат по дорогам машины, машины.
А в кузове — важные, срочные грузы:
Цемент и железо, изюм и арбузы.
Работа шоферов трудна и сложна.
Но как она людям повсюду нужна!
К. Чолиев



Игры для закрепления знаний детей о ПДД?

Купите ребенку игрушечные машинки — автомобили, знаки дорожного движения и предлагайте различные дорожные ситуации. Игра и научит и закрепит знания ребенка. Для закрепления знаний ребенка купите настольную игру «Домино о правилах дорожного движения» и систематически играйте в нее вместе с ребенком. Цель: Закрепить знания детей о ПДД, развитие логического мышления, памяти, моторики рук.



Настольная игра «Трафареты» о ПДД для закрепления знаний ребенка.

Играйте и рисуйте в нее вместе с ребенком!
Цель: развитие мелкой моторики, внимания, памяти, знакомить детей с видами транспорта



Дидактические игры «Найти и назови по силуэту», «Чья тень?»

Цель: развитие воображения, логического мышления, памяти, внимания, закрепление знаний разного



Изучаем дорожные знаки?


Знак "Пешеходный переход":

Здесь наземный переход,
Ходит целый день народ.
Ты, водитель, не грусти,
Пешехода пропусти!



Знак "Движение запрещено":

Этот знак ну очень строгий,
Коль стоит он на дороге.
Говорит он нам: «Друзья,
Ездить здесь совсем нельзя!»



Особенности безопасного поведения в зимний период

- Главное правило поведения на дороге зимой — удвоенное внимание и повышенная осторожность!
- Зимой день короче. В сумерках и в темноте значительно ухудшается видимость, легко ошибиться в определении расстояния как до едущего автомобиля, так и до неподвижных предметов. Часто близкие предметы кажутся далекими, а далекие — близкими. Случаются зрительные обманы: неподвижный предмет можно принять за движущийся и наоборот. *Поэтому в сумерках и темноте будьте особенно внимательны.* Переходите только по подземным, надземным или регулируемым переходам. А в случае их отсутствия — при переходе увеличьте безопасное расстояние до автомобиля.
- В снегопады заметно ухудшается видимость, появляются заносы, ограничивается и затрудняется движение пешеходов и транспорта. Снег залепляет глаза пешеходам и мешает обзору дороги.
- В городах улицы посыпают специальными химикатами, чтобы не образовывался снежный накат. В результате даже в умеренный мороз проезжая часть может быть покрыта снежно-водяной кашей, которую в виде взвеси поднимают в воздух колеса проезжающего транспорта, которая оседает на ветровых стеклах автомобилей, мешая водителям следить за дорожной обстановкой. В такой ситуации водителю еще сложнее заметить пешехода!
- Яркое солнце, как ни странно, тоже помеха. Яркое солнце и белый снег создают эффект бликов, человек как бы «ослепляется». Поэтому нужно быть крайне внимательным.
- В снежный накат или гололед повышается вероятность «юза», заноса автомобиля, и, самое главное — непредсказуемо удлиняется тормозной путь. Поэтому обычное (летнее) безопасное для перехода расстояние до машины нужно увеличить в несколько раз.
- Зимой под снегом скрывается лед. Дорога становится очень скользкой! Поэтому при переходе через проезжую часть лучше подождать, пока не будет проезжающих машин. Ни в коем случае не бежать через проезжую часть, даже на переходе! Переходить только шагом и быть внимательным.
- Количество мест закрытого обзора зимой становится больше. Мешают увидеть приближающийся транспорт: сугробы на обочине; сужение дороги из-за неубранного снега; стоящая заснеженная машина.
- Значит, нужно быть крайне внимательным, вначале обязательно остановиться и, только убедившись в том, что поблизости нет транспорта, переходить проезжую часть.
- Теплая зимняя одежда мешает свободно двигаться, сковывает движения. Поскользнувшись, в такой одежде сложнее удержать равновесие. Кроме того капюшоны, мохнатые воротники и зимние шапки также мешают обзору.
- Не стой рядом с буксующей машиной! Не пытайся ее толкать! Из-под колес могут вылететь куски льда и камни. А главное — машина может неожиданно вырваться из снежного плена и рвануть в любую сторону.



ДЕТСКАЯ СТРАНИЧКА

Творим и играем вместе с детьми

Уважаемые родители!

Предложите детям порисовать, научите рисовать корабль, а затем пусть ребенок раскрасит по собственному желанию дорисует картинку.



Игра «Лабиринты»

Помоги машинке заехать до гаража.

